

**Сведения
об участнике конкурса
на замещение должности научно-педагогического работника**

ФИО (полностью) Анохина Елена Михайловна

Замещаемая должность, доля ставки доцент (0,5 ставки)

Кафедра (подразделение) экономической и социальной географии

Дата объявления конкурса 11.09.2014

1. Место работы в настоящее время (организация, должность) Санкт-Петербургский государственный университет
2. Ученая степень (с указанием научной специальности) кандидат географических наук по специальности 25.00.24 «Экономическая, социальная, политическая и рекреационная география».
3. Ученое звание _____ нет _____
4. Стаж научно-педагогической работы 28 лет 11 мес., в том числе педагогической - 15
5. Общее количество опубликованных работ: 72 работы, в том числе 3 монографии
6. Научные, учебно-методические, творческо-исполнительские работы за последние 5 лет или с момента последнего избрания по конкурсу:

№ п/п	Наименование трудов	Рукопись или печатные	Название издательства, журнала (номер, год) или номер авторского свидетельства	Количество печатных листов или страниц	Фамилия соавторов работ
1	2	3	4	5	6
1.	Проблемы туризма: теория, управление, инновации: монография. Под редакцией проф. Ю. В. Кузнецова	печ.	СПб. : Астерион, 2011	2,75	Кузнецов Ю.В. и др.
2.	Государственное стратегическое управление: Монография / Под общ. ред. проф. Ю. В. Кузнецова.	печ.	СПб.: Питер, 2014.	3,3	Кузнецов Ю.В. Жигалов В.М. и др.
3.	Региональные риски в системе стратегического управления регионами России	печ.	Опыт преодоления кризиса – свободные рынки и усиление государственного контроля (российско-германский опыт). Сборник докладов международной научно-практической конференции / Под ред. Л.П. Совершаевой; Ин-т «Северо-Запад». СПб.: ГУАП, 2010	0,4	Региональные риски в системе стратегического управления регионами России
4.	Подходы к	печ.	Проблемы системной	0,3	

	формированию системы управления антикризисной устойчивостью регионов России		модернизации экономики России: социально-политический, финансово-экономический и экологический аспекты. Сборник научных статей. Вып.9 / Под общей редакцией проф. В.В. Тумалева. – СПб.: НОУ ВПО Институт бизнеса и права, 2010		
	Формирование системы стратегического управления в Санкт-Петербурге: содержание и механизм реализации.	печ.	Стратегическое планирование в регионах и городах России: выстраивая систему. Доклады участников XII Общероссийского форума лидеров стратегического планирования. Санкт-Петербург. 22-23 октября 2013 года. / Под ред. Б.С. Жихаревича. – СПб.: Леонтьевский центр, 2014	0,4	Кузнецов Ю.В. Жигалов В.М., Маленков Ю.А.
	Formation of steady competitiveness of regions on the basis of perfection of risk management.	печ.	54 ERSA Congress "Regional Development and globalisation: best practices", St-Petersburg, August, 26-29, 2014	0,2	

7. Наиболее значимые работы за предшествующие годы (указываются по усмотрению претендента)

№ п/п	Наименование трудов	Рукопись или печатные	Название издательства, журнала (номер, год) или номер авторского свидетельства	Количество печатных листов или страниц	Фамилия соавторов работ
1	2	3	4	5	6
1.	Мониторинг туристского бизнеса в крупном городе: теория и практика. Монография.	печ.	СПб. : Астерион, 2009	12,5/4,0	Попков В. П., Коль О. Д.
2.	Опыт и перспективы использования информационных технологий при преподавании дисциплин экономико-географического профиля студентам экономического факультета СПбГУ, обучающимся по	печ.	Информационные технологии в гуманитарном образовании: сб. ст. / Санкт-Петербургский гос. ун-т культ. и искусств; научн.ред. и сост.И.М. Болотников, В.В. Головин. – СПб.: СПбГУКИ, 2005	0,8	

	специальности 061100 – «Менеджмент организации»				
3.	Использование информационных технологий при обучении студентов дисциплинам экономико-географического профиля	печ.	Современные технологии обучения: международный опыт и российские традиции «СТО-2005»: Материалы XI Международной конференции. Том 2. – СПбГУ «ЛЭТИ», 2005	0,2	
4.	Методические рекомендации по планированию и прогнозированию развития коммунального хозяйства Ленинграда и Ленинградской области.	печ.	Л.:СЗФ ЦЭНИИ, 1985.	5,0/2,5	Мовчан Б.С.,Кулибанов В.С.

8. Индекс Хирша ___нет___

Количество публикаций в базах данных РИНЦ, Web of Science, Scopus

нет

9. Сведения об аспирантах и соискателях, защитивших диссертации под научным руководством претендента

Количество аспирантов\докторантов	Тема диссертационного исследования	Научная специальность	Дата защиты
Кандидатские диссертации			
Докторские диссертации			

10. Сведения об участии в научно-исследовательских проектах, программах, грантах (за последние 5 лет или с момента последнего избрания по конкурсу):

10.1. Разработка унифицированной методики и нормативов расчета стоимости основных и дополнительных образовательных программ (Шифр ИАС: 13.39.192.2011).

10.2. Стратегия модернизации: новое качество государственного и регионального стратегического управления. (Шифр ИАС: 13.23.490.2011).

10.3. Обоснование социально-экономической эффективности инвестиционных проектов, направленных на модернизацию и развитие станкостроения, радиоэлектроники, гражданского судостроения, атомной энергетики и портовой логистики в Санкт-Петербурге. (Шифр ИАС: 13.19.1741.2011).

10.4. Теоретико-методологические основы формирования эффективной системы стратегического управления в Российской Федерации на федеральном и региональном уровнях. (Шифр ИАС: 13.38.95.2012).

10.5. Научно-исследовательские работы по сбору и обработке информации о туристско-рекреационном потенциале Ленинградской области и подготовке и оформлению аналитической справки. (Шифр ИАС: 13.9.1911.2012).

10.6. Разработка научно-прикладных материалов – Концептуальные основы развития туризма в Ленинградской области на 2013-2016 годы. (Шифр ИАС: 13.9.1913.2012).

10.7. Организация и проведение международной научно-практической конференции «Актуальные проблемы менеджмента в РФ: формирование эффективных систем стратегического управления в Российской Федерации на федеральном и региональном уровнях». (Шифр ИАС: 13.44.777.2013).

10.8. Разработка моделей и методов оценки конкурентоспособности ведущих университетов России. (Шифр ИАС: 13.39.329.2014).

10.9. Разработка теоретико-методологических оснований исследования и научно-методического обеспечения реализации стратегий социально-экономического развития субъектов РФ (на примере Стратегии социально-экономического развития Псковской области до 2020 года)» (экспертная работа в составе рабочей группы СПбГУ по заказу администрации Псковской области).

11. Сведения об экспертной деятельности (членство в диссертационных советах, Экспертном совете ВАК, научно-технических советах РАН, иных советах):

12. Сведения о членстве в редколлегиях научных журналов, оргкомитетах научных конференций:

_член оргкомитета международной конференции «Актуальные проблемы менеджмента в России на современном этапе» в 2013 и 2014 гг.;

- член программного комитета V Форума «Инновации. Бизнес. Образование» в Ярославле в 2014 году (<http://ibo-yaг.ru/conf2014/organizers/>).

13. Сведения о почетных и академических званиях, международных, государственных, академических и иных премиях, победах в международных и всероссийских конкурсах:

Почетная грамота Министерства образования и науки РФ (приказ от 5 июня 2009 года № 810/к-н)

14. Иные сведения о научно-педагогической/ творческо-исполнительской деятельности (по усмотрению претендента).

Сведения об использовании английского языка при преподавании дисциплин для студентов бакалавриата и магистратуры, обучающихся по направлению «География»:

14.1. Курс лекций для студентов бакалавриата 2 года обучения «Информационные технологии в экономической географии». В курсе лекций, в соответствии с РПУД используются материалы, базы данных, рейтинговые исследования, доклады международных организаций, рейтинговых агентств, консалтинговых фирм, научно-исследовательских организаций. При выполнении практических работ в компьютерных программах, реализованных в приложении Excel:

«Классификация стран мира по душевому потреблению ВВП (по методике Всемирного Банка или ООН) и выявление взаимосвязи между показателями их экономического и социального развития (EcGeo, версия 1.5 бета);»

«Анализ деятельности международной экономической организации (по выбору) и ее роли в развитии мирового хозяйства»;.

«Сравнительная характеристика социально-экономического развития страны мира» (по выбору)
используется англоязычная программа Всемирного банка «World Development Indicators», в которой представлена информация по странам мира более чем по 1300 показателям. Для студентов, не владеющих английским языком или изучающих другой иностранный язык, в программе предусмотрен перевод показателей на русский язык в примечаниях (рис.1-3):

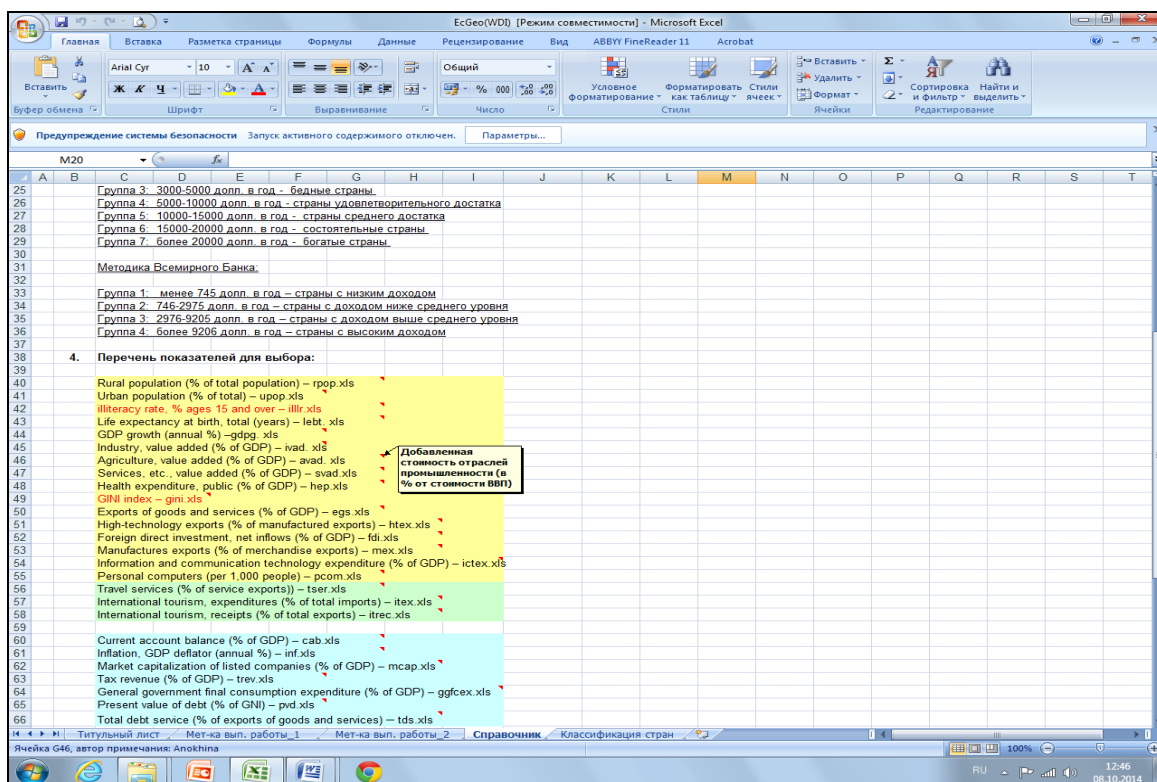


Рис. 1. Фрагмент компьютерной программы по практической работе № 1 с перечнем показателей для анализа.

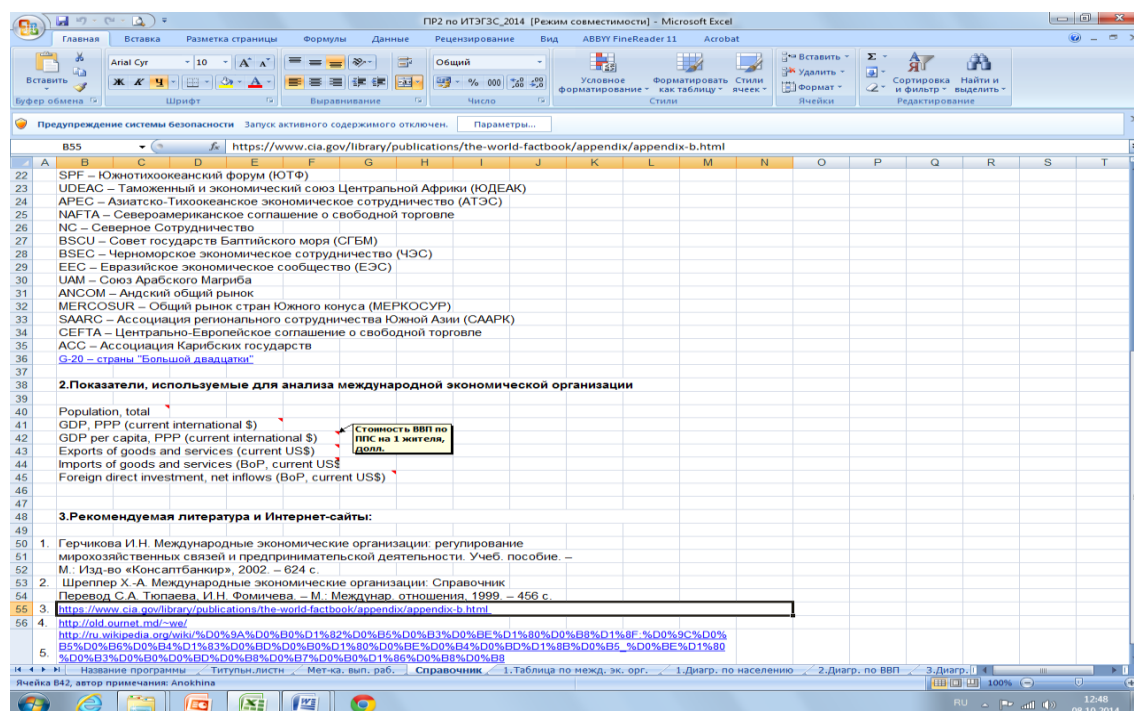


Рис. 2. Фрагмент компьютерной программы по практической работе № 1 с перечнем показателей для анализа.

№п/п	Название показателя	Источник информации	Значение показателя в стране	Среднемировое значение	Отклонение от среднего значения в мире (Е. раз) или долевое значение в стране
1	Стоимость ВВП по курсу нац. валюты, млн. долл.	WDI WB			#ДЕЛ/0!
2	Место (rank) в мире по стоимости ВВП по курсу	папка "Экономика"			X
3	Стоимость ВВП с учетом ППС, млн. долл.	WDI WB			#ДЕЛ/0!
4	Стоимость ВВП на 1 жителя по курсу, долл.	WDI WB			#ДЕЛ/0!
5	Место (rank) в мире по стоимости ВВП на 1 жит. по курсу	папка "Экономика"		X	X
6	Стоимость ВВП на 1 жителя с учетом ППС, долл.	WDI WB			#ДЕЛ/0!
7	Место(rank) в мире по стоимости ВВП на 1 жит.с учетом ППС	папка "Экономика"		X	X
8	Стоимость ВВП по курсу нац. валюты, млн. долл.	WDI WB			#ДЕЛ/0!
9	Место (rank) в мире по стоимости ВВП по курсу нац. валюты	папка "Экономика"		X	X
10	Стоимость ВВП с учетом ППС, млн. долл.	WDI WB	2300000		#ДЕЛ/0!
11	Место в мире по стоимости ВВП с учётом ППС	папка "Экономика"		X	X
12	Стоимость ВВП на 1жит. по курсу, долл.	расчет	#ДЕЛ/0!	#ДЕЛ/0!	#ДЕЛ/0!
13	Стоимость ВВП на 1жителя с учетом ППС	расчет	#ДЕЛ/0!	#ДЕЛ/0!	#ДЕЛ/0!
14	Среднегодовой темп роста ВВП, %	WDI WB			0
15	Коэффициент отношения ВВП по ППС к ВВП по курсу	расчет	#ДЕЛ/0!	#ДЕЛ/0!	X
16	Различие между ВВП и ВВП по курсу, млн. долл.	расчет	0	X	X
17	Различие между ВВП и ВВП по ППС, млн. долл.	расчет	-2300000	X	X
18	Производительность труда, долл./чел.	расчет	#ДЕЛ/0!	#ДЕЛ/0!	#ДЕЛ/0!
19	Отраслевая структура ВВП		X	X	0
20	-добавл. стоим. отраслей промышленности, %	WDI WB			0
21	-добавл. стоим. отраслей с/х, %	WDI WB			0
22	-добавл. стоим. отраслей сферы услуг, %	WDI WB			0
23	Стоимость организации бизнеса (в % от стоимости ВВП на 1 жителя)	WDI WB			0
24	Индекс легкости открытия бизнеса (1 = наиболее благоприятные условия)	WDI WB			0
25	Количество процедур для регистрации собственности, число	WDI WB			0
26	Количество дней, необходимых для подключения к электросетям	WDI WB			0
27	Количество дней, необходимых для открытия бизнеса	WDI WB	Место	Всего стран	0
28	Индекс конкурентоспособности	ИК 1 IMD		59	59
29	Индекс перспективной конкурентоспособности	ИК 2 ВЭФ		133	133
30	Индекс конкурентоспособности производства ЮНИДО	ИК ЮНИДО		87	87
31	Индекс инновационной активности	Инд. иннов.		142	142
32	Индекс экономической свободы	Инд. эк. своб.		185	185
33	Индекс глобализации	Инд. глоб. КОФ		208	208

Рис 2. Фрагмент компьютерной программы по практической работе № 1 с перечнем показателей для анализа на основе программы Всемирного банка «World Development Indicators» и данных исследований международных организаций.

14. 2. Курс лекций для студентов магистратуры 1 года обучения «Информационные ресурсы в экономической географии». В курсе лекций, в соответствии с РПУД предусмотрено освоение и использование для проведения исследований в рамках НИР и для написания магистерской диссертации, как российских, так и зарубежных информационных ресурсов. Фрагмент рабочей тетради со слайдами по курсу и материалы для выполнения индивидуальных и групповых проектов в соответствии с РПУД представлены на рисунках 4-5:

Доклады и рейтинговые исследования международных организаций (4):

- Global Information Technology Report, 2000-2013. Ежегодный доклад Программы по глобальной конкурентоспособности Всемирного экономического форума о развитии информационно-технологич. сред. мира. Режим доступа: <http://www.weforum.org/reports/global-information-technology>
- Networked Readiness Index (NRI) - Индекс развитости информационной среды

Индекс инновационной активности страны

Доклады и рейтинговые исследования международных организаций (5):

- World Competitiveness Yearbook 2000-2011. Ежегодный доклад Международного института менеджмента г. Лозанна (Швейцария). Режим доступа: <http://www.imi.org/text/arc/publications/woy/index.cfm>
- Доклад о конкурентоспособности стран мира World Competitiveness Yearbook - Место страны по индексу конкурентоспособности

Анализ сильных и слабых сторон

Доклады и рейтинговые исследования международных организаций (6):

- Industrial Development Report 1999-2001. Ежегодный доклад специализированного агентства ООН по промышленному развитию (ЮНИДО). Режим доступа: <http://www.un.org/development/desa/publications/industrial-development-report-series.html>
- FDI Confidence Index 2003-2013. Ежегодный доклад консалтинговой фирмы "A.T. Kearney" совместно с журналом "Foreign Policy", США. Режим доступа: <http://www.atkearney.com>

Индекс инвестиционной привлекательности

Рис 4. Фрагмент рабочей тетради для магистрантов, изучающих дисциплину «Информационные ресурсы в экономической географии».

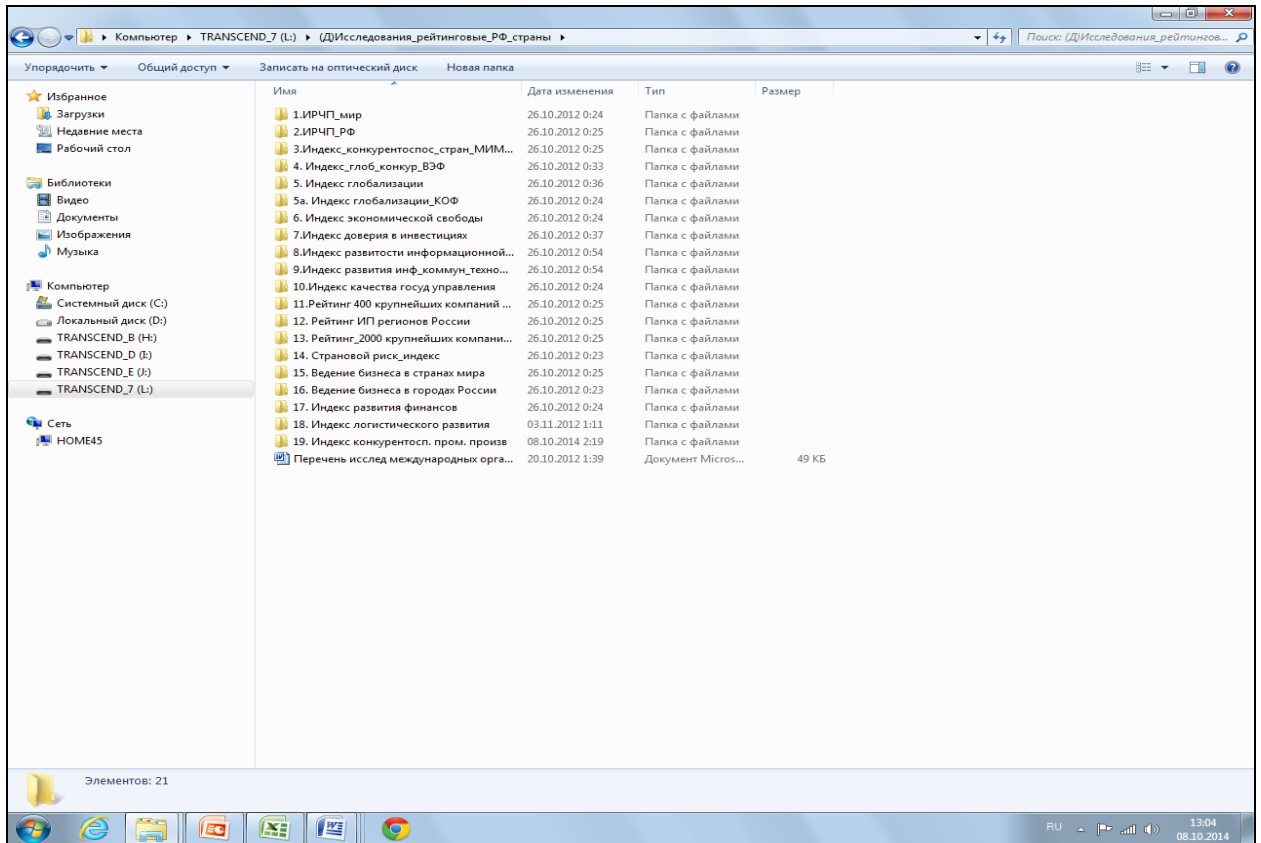


Рис 5. Материалы для выполнения групповых проектов для магистрантов, изучающих дисциплину «Информационные ресурсы в экономической географии».